



UNIPETROL – 3. čtvrtletí 2007 KONSOLIDOVANÉ FINANČNÍ VÝSLEDKY (IFRS)

François Vleugels, CEO
Wojciech Ostrowski, CFO

13. listopadu 2007



Hlavní údaje

Finanční výsledky 3. čtvrtletí 2007

Optimalizace majetku skupiny a pokrok v transformačním procesu

Doprovodné snímky

Hlavní údaje

Ukončení odstávek pro účely údržby a významné změny majetku skupiny

- Dokončení odstávky na údržbu prováděné ve čtyřletých cyklech
- Další dopad na výsledky 4. čtvrtletí vyplývající z výpadku provozu na jednotce parciální oxidace POX a na etylénové jednotce
- Objem zpracované ropy za prvních devět měsíců roku 2007 dosáhl 3 229 kt, což představuje 2% meziroční nárůst
- Výkony v oblasti petrochemických výrobků byly ve 3. čtvrtletí dobré i přes vlivy způsobené odstávkou
- Objem tržeb z maloobchodního prodeje zaznamenal ve 3. čtvrtletí meziroční růst o 9 % a 63% růst vyjádřený ukazatelem EBIT

Obchod

- Bylo dosaženo smírného urovnání se společnostmi DEZA a za standardních tržních podmínek umožněn prodej akcií společností AGROBOHEMIE a Synthesia, které nespádají do portfolia hlavního předmětu činnosti UNIPETROLU
- Došlo k akvizici dalšího 14,51% akciového podílu ve společnosti PARAMO, a tím i k posílení prvního pilíře (rafinérie) strategie UNIPETROLU, která spočívá na třech základních pilířích
- 129 čerpacích stanic ze 164 plánovaných na letošek bylo plně rebrandováno

Optimalizace
majetku

Hlavní finanční údaje skupiny UNIPETROL

Čistý zisk za 3Q 2007 dosáhl výše 1,2 mld. Kč, bez účetního snížení hodnoty

Hlavní finanční údaje za 3. čtvrtletí 2007¹

m CZK	3Q 2006	3Q 2007	y/y
	1	2	3=2/1
Provozní hotovostní tok	1 162	1 525	31%
Výnosy	26 958	22 156	-18%
EBITDA	2 774	1 752	-37%
EBITDA bez jednorázových položek	2 326	2 952	27%
EBIT	1 767	1 013	-43%
EBIT bez jednorázových položek	1 550	2 213	43%
Čistý zisk <i>připadající akcionářům mateřské společnosti</i>	722	-1 267	-275%
Čistý zisk bez jednorázových položek <i>připadající akcionářům mateřské společnosti</i>	901	2 404	167%
ROACE ²	2,7%	1,9%	
EPS (CZK)	4,78	-7,00	

Bez EBITDA **KAUČUKU a SPOLANY** ve výši **448 mil. Kč**

Bez dopadu odstávky na údržbu (ušlá marže a fixní náklady) ve 3Q 2007 ve výši **1200 mil. Kč**

Dále upraveno vyloučením dodatečného **daňového závazku** za rok **2005** ve výši **324 mil. Kč**

Dále upraveno o snížení **hodnoty akcií AGROBOHEMIE a Synthesie** ve výši **2 471 mil. Kč**

1) Není-li uvedeno jinak, týká se skupiny UNIPETROL a údajů IFRS této prezentace.

2) ROACE = EBIT zmenšený o skutečnou daňovou sazbu / vložený kapitál (vlastní kapitál + čistý dluh).

Hlavní finanční údaje skupiny UNIPETROL

Meziroční nárůst ukazatele EBIT o 21 %

Klíčové finanční údaje za 9 měsíců roku 2007¹

v mil. Kč	9M 2006	9M 2007	y/y
	1	2	3=2/1
Provozní hotovostní tok	3 296	4 821	46%
Výnosy	71 979	67 629	-6%
EBITDA	7 629	7 818	2%
EBITDA bez jednorázových položek	6 260	8 569	37%
EBIT	4 567	5 504	21%
EBIT bez jednorázových položek	3 939	6 255	59%
Čistý zisk <i>připadající na akcionáře mateřské společnosti</i>	2 831	1 800	-36%
Čistý zisk bez jednorázových položek <i>připadající na akcionáře mateřské společnosti</i>	2 753	5 470	99%
ROACE ²	7,1%	10,1%	
Gearing ³	16,8%	-3,4%	
EPS (CZK)	16,06	10,14	

Bez EBITDA **KAUČUKU** a **SPOLANY** ve výši **1669 mil. Kč** a odstávky jednotky **hydrokraku** v březnu 2006 se záporným dopadem na hrubou marži ve výši **300 mil. Kč**.

Bez dopadu odstávky na údržbu (ušlá marže a fixní náklady) ve 3Q 2007 ve výši **1200 mil. Kč** a úprava o dopad prodeje **KAUČUKU** ve výši **449 mil. Kč**.

Dále upraveno vyloučením dodatečného **daňového závazku** za rok **2005** ve výši **324 mil. Kč**.

Dále upraveno o snížení **hodnoty akcií AGROBOHEMIE** a **Synthesie** ve výši **2 471 mil. Kč**.

1) Není-li uvedeno jinak, týká se skupiny UNIPETROL a údajů IFRS této prezentace.

2) ROACE = EBIT zmenšený o skutečnou daňovou sazbu / vložený kapitál (vlastní kapitál + čistý dluh).

3) Gearing = čistý dluh / vlastní kapitál.

Prodej v petrochemii, velkoobchodu PHM a maloobchodu

Objemy v segmentech rafinérie a petrochemie byly ovlivněny plánovanou odstávkou

Klíčové provozní údaje 3Q 2007 vs. 3Q 2006

	3Q 2006	3Q 2007	y/y	9M 2007
	1	2	3=2/1	
Objem velkoobchodního prodeje PHM (kt) ¹⁾	821	673	-18%	2 061
Objem prodeje petrochemických produktů (kt) ²⁾	663	535	-19%	1 871
Objem zpracované ropy (kt) ³⁾	1 193	991	-17%	3 229
Koeficient využití raf. kapacity ³⁾	85%	71%	-6 p.p.	78%

Nárůst objemu maloobchodního prodeje (benzín, nafta, LPG) o 9 % meziročně

1) Benzin, nafta, letecký benzin a LTO

2) CHEMOPETROL (BU II + BU III) + UNIPETROL RAFINERIE (BU I) + PARAMO

3) 51 % České rafinérské, 100 % PARAMA

Úspěšné završení dosud největší a nejsložitější odstávky

Klíčem k úspěchu se prokázala být spolupráce v rámci skupiny

Odstávka na údržbu ve výrobních závodech Unipetrolu plánovaná na rok 2007

Aktuální situace: Všechny hlavní jednotky opět plně v provozu

- ✓ **Etylénová jednotka** zprovozněna dne 8. listopadu s omezením výroby na 70-80 % celkové kapacity
- ✓ Jednotka **HDPE** zprovozněna dne 8. listopadu a **PP** zprovozněna dne 9. listopadu
- ✓ Jednotky **Čpavek, Močovina** a **Oxoalkoholy** zahájily výrobu dne 10. listopadu
- ✓ **Litvínovská rafinérie** zprovoznění 12. října
- ✓ Výroba **PHM** v Litvínově zahájena dne 2. listopadu
- ✓ Hlavní **hydrokrak** (štěpná jednotka) v Litvínově zprovoznění dne 12. – 14. listopadu

Při najíždění jednotky POX a etylénové jednotky se vyskytly provozní problémy. Byla přijata technická a organizační opatření k minimalizaci dopadů. Etylénová jednotka byla zprovozněna s omezením výroby na 70-80 % celkové kapacity**. Svůj odhad negativního dopadu na celoroční EBIT proto zvyšujeme ze 2 mld. Kč na přibližně 2,5 mld. Kč.*

Shrnutí: Výsledky největší investiční akce v historii společnosti UNIPETROL:

- ✓ Prodloužení odstávkového cyklu na **4 roky** (další plánovaná odstávka v roce 2011)
- ✓ Zvýšení roční kapacity hlavní jednotky hydrokrakování o 0,3 mt na **1,5 mt**
- ✓ Zvýšení výrobních **kapacit** během nadcházejících dvou let
- ✓ Zvýšení **spolehlivosti** všech jednotek
- ✓ Zlepšená **výtěžnost produktů**
- ✓ Zvýšení koeficientu **komplexity** (Nelson) litvínovské rafinérie ze 7,3 na 7,6

Hlavní údaje

Finanční výsledky 3. čtvrtletí 2007

Optimalizace majetku skupiny a pokrok transformačního procesu

Doprovodné snímky

EBIT ve 3. čtvrtletí dle segmentů

Silná petrochemie a rostoucí význam maloobchodu

000 CZK	3Q 2006	3Q 2007	9M 2006	9M 2007	y/y	y/y
	1	2	3	4	5=2/1	5=4/3
EBIT, z čehož	1 766 977	1 013 319	4 567 120	5 504 167	-43%	21%
Rafinérie¹⁾	1 008 197	81 519	1 072 951	1 181 798	-92%	10%
Petrochemie	750 775	678 425	3 479 916	3 855 475	-10%	11%
Maloobchod	81 839	133 079	155 651	340 620	63%	119%
Ostatní, nezařaditelné, eliminace	-73 834	120 296	-141 398	126 274		

Poznámky

RAFINÉRIE

- Zpracování ropy bylo ovlivněno klesajícím trendem rafinérské marže a rozdílu mezi ropou Brent a Ural (ke konci 3. čtvrtletí nastalo zlepšení)
- Plné využití výrobní kapacity motorové nafty
- Na přelomu srpna/září plánovaná odstávka litvínovské rafinérie za účelem údržby

PETROCHEMIE

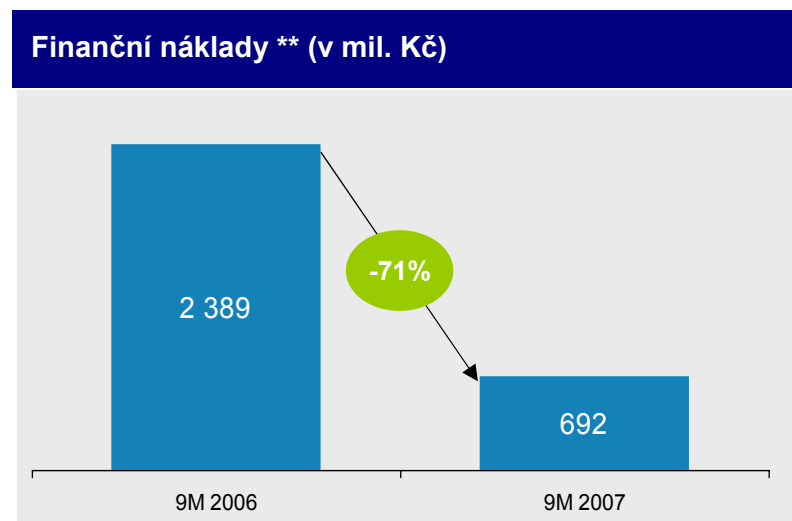
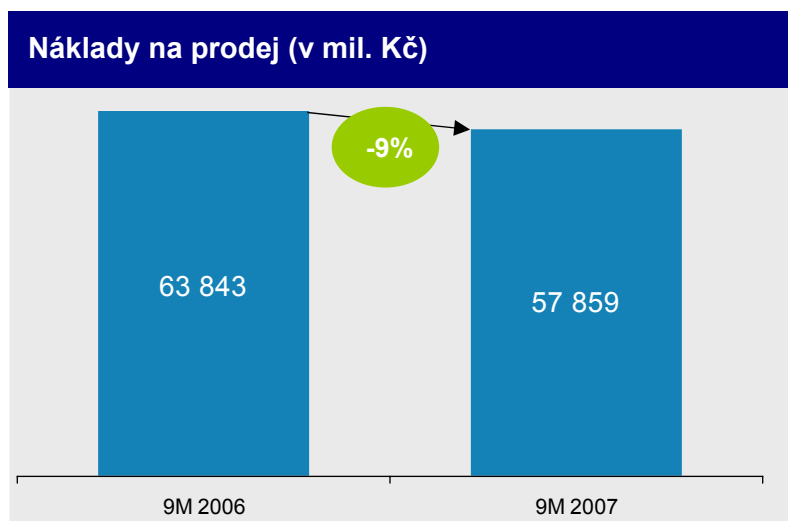
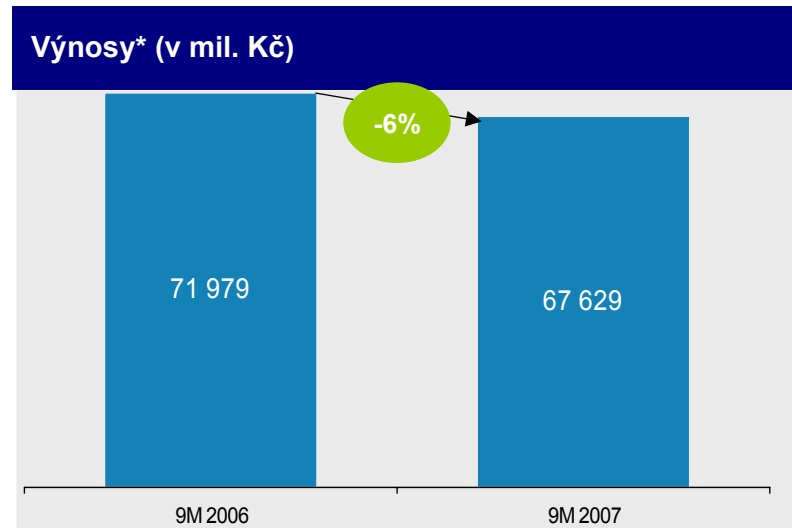
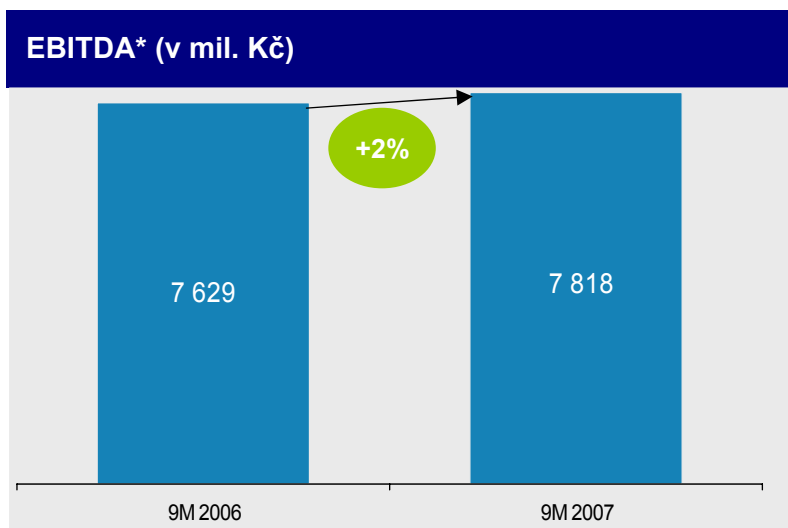
- Díky stabilní poptávce a relativně podzásobenému trhu se u HDPE a PP meziročně udržel jak velký objem prodeje, tak výhodné marže
- Dobré podmínky na trhu pro monomery, především etylén, propylén a benzen
- Plné využití kapacity a prodej monomerů a agrochemických produktů, zejména etylénu, benzenu, C4 frakce, čpavku a močoviny
- Plánovaná odstávka v září – etylénová jednotka a jednotky PE a PP byly odstaveny, spolu s jednotkami čpavku a močoviny

MALOOBCHOD

- Nižší jednotkové marže u motorové nafty a zejména u benzínu byly kompenzovány rostoucím prodejem palivových i nepalivových produktů v důsledku probíhající transformace a úspěšného marketingu
- Ke konci 3. čtvrtletí (září) se jednotkové marže benzínu začaly zlepšovat

Vybrané finanční ukazatele za 9 měsíců roku 2007

Stejná úroveň prodeje byla dosažena za nižší náklady



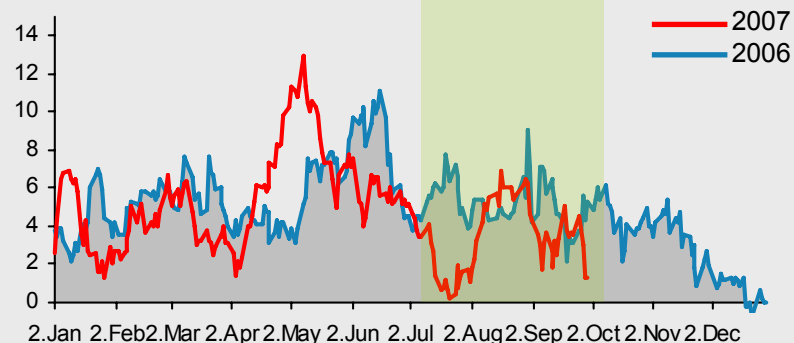
* Ve 9M r. 2006 byly SPOLANA součástí skupiny, zatímco ve 3Q r. 2007 se pokládají za třetí stranu

** Bez Přecenění investic ve společnosti AGROBOHEMIE a Synthesia ve výši 2 471 mil. Kč v 9M 2007

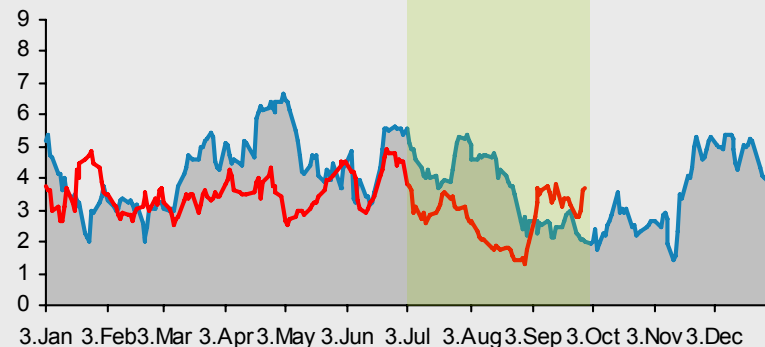
Segment rafinérie

Kolísající trend jak rafinérské marže, tak rozdílu mezi ropou Brent a Ural

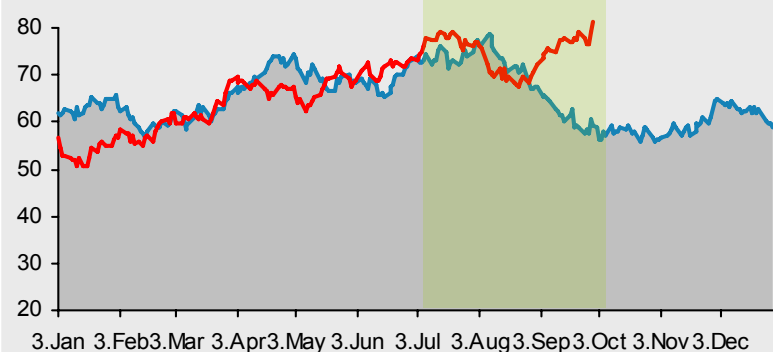
**Rafinérská marže⁽¹⁾ – ve 3Q 2007 průměrně 3,52 USD/bbl
oproti 5,21 USD/bbl ve 3Q 2006**



**Rozdíl v ceně ropy Brent a Ural – ve 3Q 2007 průměrně 2,77 USD/bbl
oproti 3,70 USD/bbl ve 3Q 2006**



**Ropa Brent – ve 3 Q 2007 průměrně 74,75 USD/bbl
oproti 69,60 USD/bbl ve 3 Q 2006**



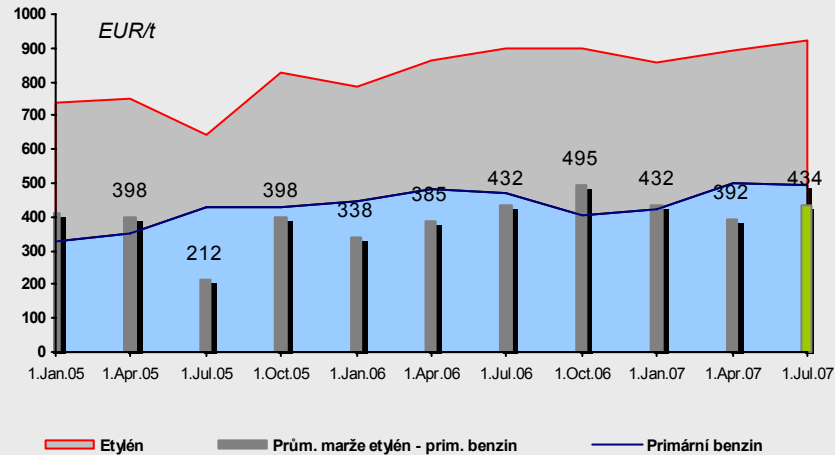
**Klíčové vnější hospodářské faktory
období 3Q 2005 až 3Q 2007⁽²⁾**

	3Q2005	3Q2006	3Q2007
Rafinérská marže (USD/bbl)	7,39	5,21	3,52
Rozdíl v ceně ropy Brent a Ural (USD/bbl)	4,52	3,70	2,77
Ropa Brent (USD/bbl)	61,64	69,60	74,75
Smlouvy (etylén) FD NWE (€/t)	640,00	900,00	925,00
Smlouvy (propylén) FD NWE (€/t)	640,00	830,00	878,00
CZK/USD	24.30	22.23	20.33

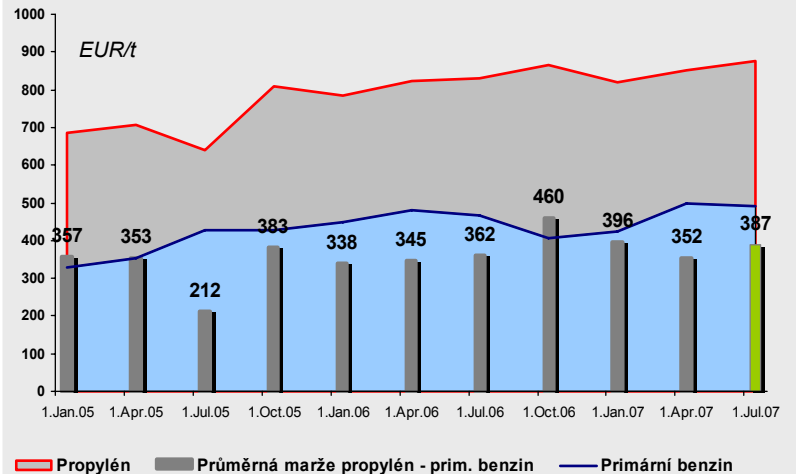
Petrochemický trh

Silná poptávka udržuje marži na vysoké úrovni

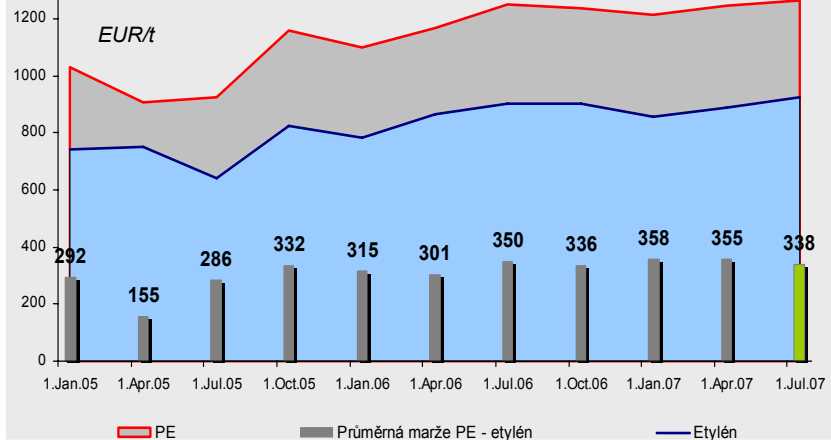
Etylén



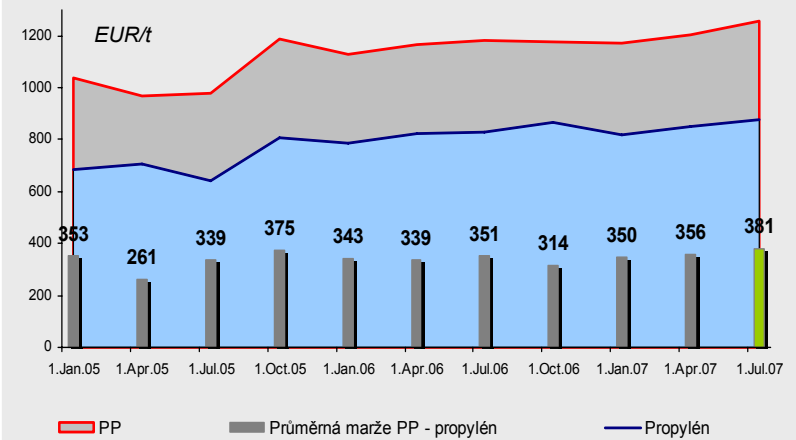
Propylén



Polyetylén (HDPE)



Polypropylén



Náklady a efektivnost skupiny

Vedení skupiny uplatňuje přísnou politiku řízení nákladů

Provozní náklady, druhové členění*

V mil. Kč	9M 2006	9M 2007	y/y
Suroviny a energie	42 153	42 159	0%
Náklady na zboží k dalšímu prodeji	10 769	9 142	-15%
Externí služby	5 025	5 350	+6%
Osobní náklady	1 552	1 561	+1%
Odpisy	2 797	2 314	-17%
Ostatní, daně a odvody	916	798	-13%
Celkem	63 212	61 324	-3%

- Řízení nákladů vedlo za prvních 9 měsíců roku k poklesu provozních nákladů ve většině kategoriích, celkově o 3 %.

Výnosy podle segmentů**

V mil. Kč	3Q 2006	3Q 2007
Celkové výnosy za skupinu	26 958	22 156
<i>EBIT margin</i>	7%	5%
Rafinérie***	23 327	19 182
<i>Marže EBIT rafinérie</i>	4%	0%
Petrochemie	14 842	9 171
<i>Marže EBIT petrochemie</i>	5%	7%
Maloobchod	2 284	2 371
<i>Marže EBIT maloobchod</i>	4%	6%

- Díky dobré organizaci a příznivému makroekonomickému prostředí v segmentu petrochemie ve 3. čtvrtletí roku 2007 se dále zvýšila efektivnost tvorby ukazatele EBIT
- Zhoršení makroekonomického prostředí vedlo ve 3. čtvrtletí roku 2007 k poklesu marže EBIT v segmentu rafinérie

* Kvůli srovnatelnosti SPOLANA vyloučena z konsolidace za 9 měsíců roku 2006

** Řádky „Jiné“ a „Eliminace“ nejsou uvedeny v tabulce, avšak jsou započteny do celkových výnosů skupiny

*** BU I, 100 % PARAMO, 51 % Česká Rafinérská

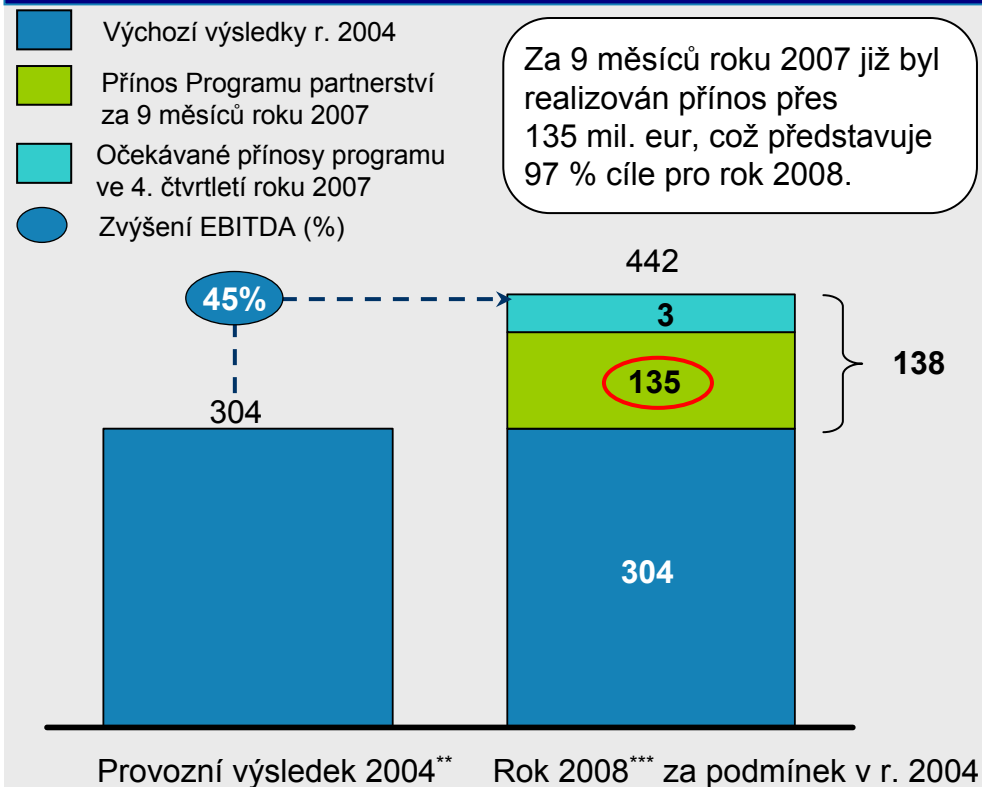
Výsledky Programu partnerství za 9 měsíců roku 2007

Udržitelný přínos do ukazatele EBITDA ve výši 138 mil. eur o jeden rok dříve

Program partnerství

- Očekává se, že cíl programu pro rok 2008 (příspěvek do EBITDA ve výši dodatečných 138 mil. eur) bude splněn již **na konci roku 2007**, a to i přes odprodej SPOLANY a KAUČUKU.
- Za 9 měsíců roku 2007 program přinesl zlepšení finanční výkonnosti v hodnotě přes **135 mil. eur** (za makroekonomických podmínek roku 2004).
- V současné době program zastřešuje více než **140 projektů a iniciativ**.
- PKN ORLEN podporuje program nabídkou svého know-how a svých odborných kapacit, aby tak UNIPETROLU napomohl vytěžit maximální hodnotu z jeho operací.
- Program partnerství spustil UNIPETROL v červnu 2005 s cílem **zlepšit provozní výkonnost všech svých dceřiných společností**.

EBITDA* UNIPETROLU za makroekonomických podmínek roku 2004 (v mil. eur)



Připravuje se aktualizovaná strategie, která se zaměří na organický růst s cílem realizovat další udržitelný přínos do ukazatele EBIT a zvýšení akcionářské hodnoty

* Konsolidovaný ukazatel EBITDA zahrnuje plně konsolidované společnosti UNIPETROL, UNIPETROL RAFINÉRIE, PARAMO, CHEMOPETROL, KAUČUK, SPOLANA a BENZINA a Českou rafinérskou konsolidovanou na základě poměrné metody na základě číselných údajů k 30. září 2005 a společnosti AGROBOHEMIE a Synthesia konsolidované metodou ekvivalenční. Výpočet ukazatele EBITDA nezohledňuje dopady možných divestic.

** Upraveno o jednorázové výdaje a neprovozní a mimořádné výdaje.

*** Předpověď EBITDA vypočtená na základě pevných makroekonomických podmínek roku 2004: ropa Brent 38,2 USD/bbl, rozdíl ceny ropy Brent a Ural 4,1 USD/bbl, rafinérská marže 5,6 USD/bbl, směnný kurz CZK/EUR 31,90

Hlavní údaje

Finanční výsledky 3. čtvrtletí 2007

Optimalizace majetku skupiny a pokrok transformačního procesu

Doprovodné snímky

Prodej akcií společností AGROBOHEMIE a Synthesia

Ze smírného urovnání s DEZOU budou mít prospěch obě strany

Důvody urovnání a prodeje

- Jde o činnosti nespádající do hlavního předmětu činnosti skupiny (agrochemie, organická chemie, pigmenty, barviva)
- Nad majetkovou účastí ve výši 50 % v AGROBOHEMII a 38,79 % v Synthesii neměla Skupina kontrolu
- Nulové dividendy
- Právní nejistota – s DEZOU, která patří do holdingu AGROFERT, probíhají spory
- Nepříznivé pro obchodní vztahy

Účetní aspekty


- K 30.9. vykázáno snížení hodnoty těchto akcií, neboť majetková účast v obou společnostech má nižší hodnotu, než je účetní hodnota vykázaná v konsolidované závěrce UNIPETROLU ve výši 3,7 mld. Kč (k 31. prosinci 2006)*
- Za 3Q 2007 byl čistý zisk upraven o snížení hodnoty akcií AGROBOHEMIE i Synthesia ve výši 2 471 mil. Kč

Přínosy urovnání a prodeje

- ✓ Možnost prodat akcie AGROBOHEMIE a Synthesie za **reálných tržních podmínek**
- ✓ **Vyloučení případných právních vad** prodeje akcií AGROBOHEMIE a Synthesie
- ✓ **Vyloučení rizika penalizace** vyplývajícího z eventuálně nepříznivého soudního rozhodnutí
- ✓ **Výnosy z prodeje akcií** budou uplatněny k dalšímu snížení splátek úroků skupiny UNIPETROL
- ✓ **Budoucí spolupráce** se společnostmi ovládanými DEZOU při prodeji a nákupu surovin (čpavek, močovina).

Orientační rozpětí hodnoty**

50% podílu UNIPETROLU v AGROBOHEMII a jeho 38,79% podílu v Synthesii ***



Tato cena se považuje za minimální cenu za obě majetkové účasti. Cena, která bude stanovena společně jmenovaným znalcem, nesmí být nižší než tato cena.

* Na nekonsolidované úrovni jsou příslušné akciové podíly účetně vykázány ve výši 850 mil. Kč.

** Kupní cena za akcie AGROBOHEMIE a akcie Synthesie je předmětem stanovení uznávaným znalcem, kterého vyberou společně Unipetrol a DEZA. Bylo sjednáno, že znalec provede stanovení kupní ceny ve lhůtě šesti týdnů od uzavření (31.10.2007) Smlouvy o urovnání a Smlouvy o prodeji a koupi akcií týkající se prodeje akcií AGROBOHEMIE a akcií Synthesie.

*** Ocenění provedené 3 uznávanými společnostmi Patria (KBC Securities), American Appraisal a Deloitte za použití různých metodik (průzkum trhu, diskontovaný cash flow DCF, ...).

Akvizice 14,51% majetkové účasti v PARAMU

Posílení rafinérského pilíře skupiny

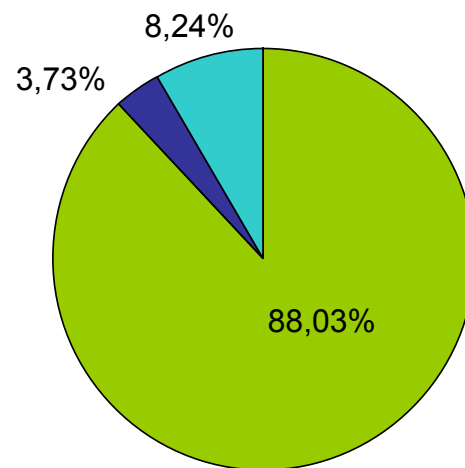
Koupě akcií PARAMA

- Dne **9. listopadu** byla uzavřena smlouva o prodeji a koupi akcií mezi UNIPETROLEM a společností Middle Europe Investments (MEI), týkající se prodeje 14,51% podílu ve společnosti PARAMO
- Převod akcií bude završen **do konce listopadu**
- UNIPETROL uhradí společnosti MEI za 14,51% akcií celkovou cenu ve výši cca **241 mil. Kč***
- Akvizice dalších akcií společnosti PARAMO umožní **posílení postavení UNIPETROLU** v tomto segmentu činnosti
- Usnadní se tím i další **restrukturalizace** rafinérie PARAMO a její hlubší **integrace** do Skupiny
- Z pevnější integrace PARAMA do rodiny UNIPETROL vyplynou další **synergie** a také **vyšší hodnota pro akcionáře**

Základní údaje o PARAMU

- ✓ Celková roční nominální kapacita 985 kt
- ✓ Mezi hlavní produkty patří motorová nafta, automobilové a průmyslové oleje a asfalt
- ✓ Dominantní postavení na českém trhu v segmentu asfaltu (tržní podíl cca 70%) a automobilových olejů (tržní podíl přes 20%)

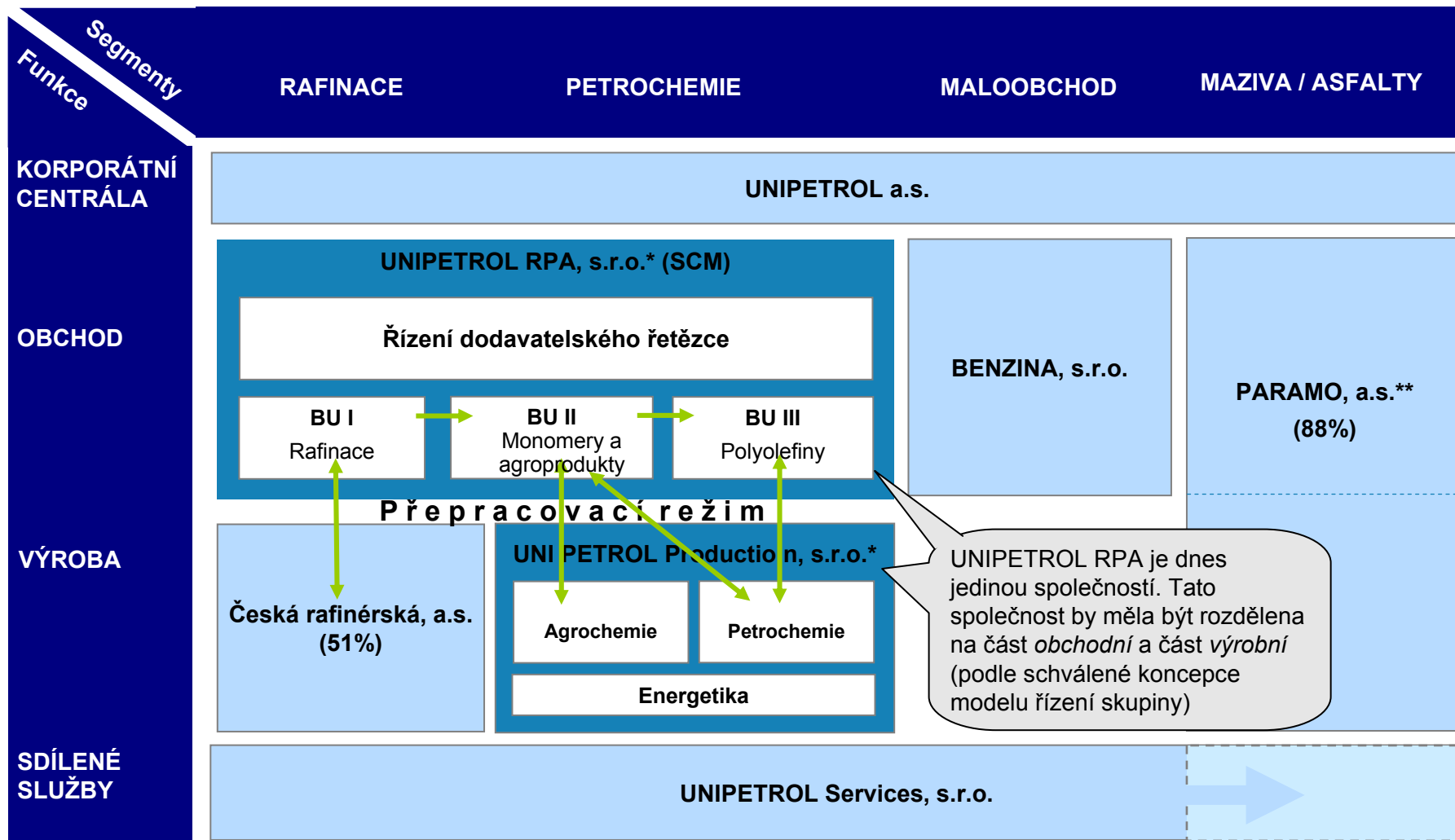
Současná akcionářská struktura PARAMA



■ UNIPETROL, a.s. ■ PKN ORLEN S.A. ■ Ostatní

Model řízení skupiny

Skupina UNIPETROL bude fungovat jako „dobře promazaný stroj“



BU = obchodní jednotka

* Prohází rozdělení současného UNIPETROLU RPA na dvě samostatné právnické osoby, tj. obchodní subjekt a výrobní subjekt. Je třeba najít definitivní obchodní firmu (název) jak pro obchodní, tak výrobní subjekt

** Restrukturalizace PARAMA na obchodní a výrobní subjekt a jeho další integrace do Skupiny je v současné době předmětem diskusí

Plánované rozdělení UNIPETROL RPA cestou odštěpení části podniku

Další logický krok na cestě k efektivní organizaci

CO

- Dojde k odštěpení obchodních jednotek BU I, BU II, BU III a SCM od stávající společnosti UNIPETROL RPA, s.r.o.
- Jako právní nástupce zůstane výrobní část
- Výrobní část bude provozována jako nákladové středisko na základě Smlouvy o zpracování

PROČ

- Oddělené zaměření zvláště na obchodní a zvláště na výrobní činnosti umožní lepší optimalizaci obou
- Sladění činnosti řízení a výkaznictví v rámci celé skupiny

KDY

- Rozhodný den* rozdělení společnosti UNIPETROL RPA odštěpením části podniku bude 1. ledna 2008
- Obě „nové“ společnosti budou mít právní formu s.r.o. a působit bez dozorčí rady, což je v souladu s koncepcí modelu řízení Skupiny uplatňovanou ve zbývajících společnostech
- Datum účinnosti se předpokládá během 2Q 2007**
- Unipetrol, a.s. zůstává jako jediný vlastník v obou nových společnostech – obchodní a výrobní

* Den, k němuž budou společnosti právně uznány jako samostatné právnické osoby, z ekonomického pohledu retrospektivně

** Datum, k němuž příslušný soud rozdělení společnosti odštěpením části podniku potvrdí

Aktuální stav transformace BENZINY

Na dobré cestě k získání 20% tržního podílu v roce 2009


Do konce roku 2007 bude dokončen rebranding celkem 164 čerpacích stanic (více než polovina sítě čerpacích stanic)

- Za prvních 9 měsíců roku 2007 byl dokončen rebranding 66 čerpacích stanic na standard **BENZINA Plus** (předpoklad 82 stanic za celý rok 2007)
- Za prvních 9 měsíců roku 2007 byl dokončen rebranding 63 čerpacích stanic na nový standard **BENZINA** (předpoklad 82 stanic za celý rok 2007)
- Bylo vyměněno 61 provozovatelů za takové, kteří se více zaměřují na zákazníka
- 72 čerpacích stanic nyní nabízí nový prémiový benzin **VERVA 100**
- 2 pilotní čerpací stanice nyní nabízejí prémiovou motorovou naftu **VERVA Diesel**; v masovém měřítku bude zavedena ve 4. čtvrtletí 2007
- 36 bister nabízí různé druhy čerstvých potravin a jídel
- Za 9 měsíců roku 2007 bylo zprovozněno 13 zcela nových myček

Naši zákazníci již změny zaregistrovali a oceňují je

- Prodej pohonných hmot i doplňkový prodej meziročně vzrostl o více než **17 %** oproti tržnímu růstu na úrovni **3,5 %**

Čerpací stanice **BENZINA Plus** byla v průzkumu trhu, který byl proveden pod vedením GE Money Bank, vyhodnocena jako **čerpací stanice roku 2007**



Hlavní údaje

Finanční výsledky 3. čtvrtletí 2007

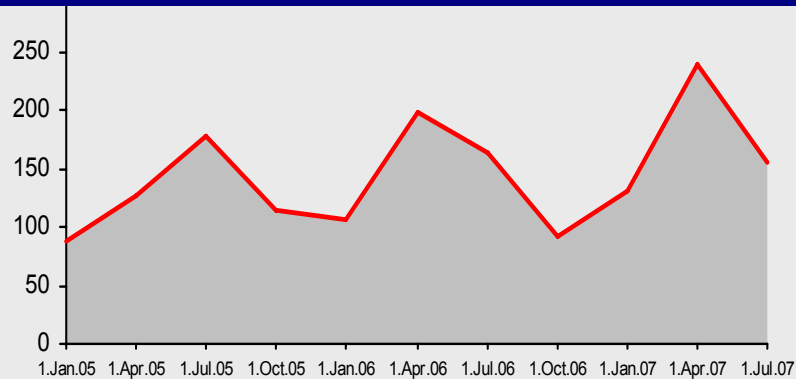
Optimalizace majetku skupiny a pokrok v transformačním procesu

Doprovodné snímky

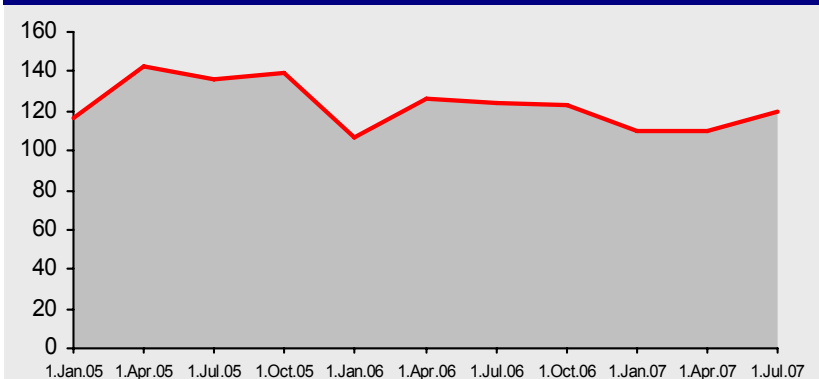
Marže benzinu, motorové nafty, primárního benzínu a benzenu

Velmi dobré marže na benzin a benzen

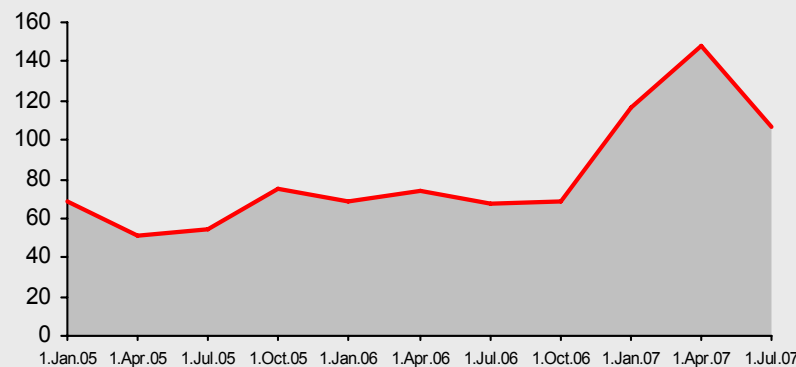
Marže benzin - ropa ⁽¹⁾
Čtvrtletní průměry (USD/t)



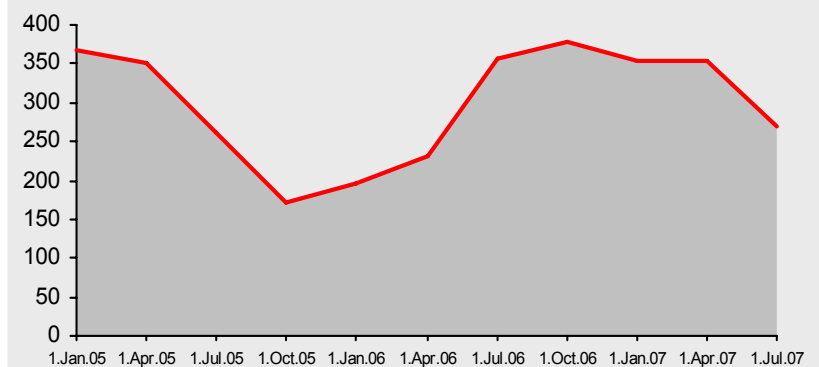
Marže diesel - ropa ⁽¹⁾
Čtvrtletní průměry (USD/t)



Marže primární benzin - ropa ⁽¹⁾
Čtvrtletní průměry (USD/t)



Marže benzen – primární benzin ⁽¹⁾
Čtvrtletní průměry (EUR/t)



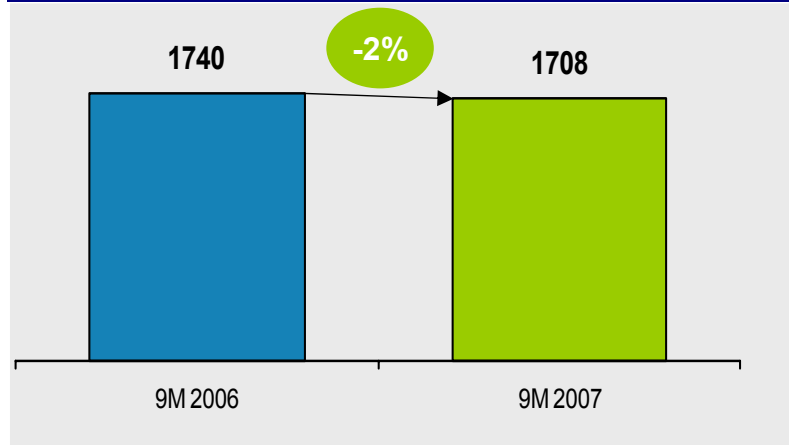
1) Kotace: PREMIUM UNLEADED 0,01 CARGOES CIF NWE (Basis ARA), DIESEL AUTO: ULSD 0,01 CARGOES CIF NWE (Basis ARA), NAPHTHA PHY CARGOES CIF NWE (Basis ARA), CRUDE OIL: BRENT DATED, BENZENE

Zdroj: ICIS, PLATTS

Výkon rafinérií UNIPETROLU

Za prvních 9 měsíců roku se objem zpracované ropy zvýšil o 2 %

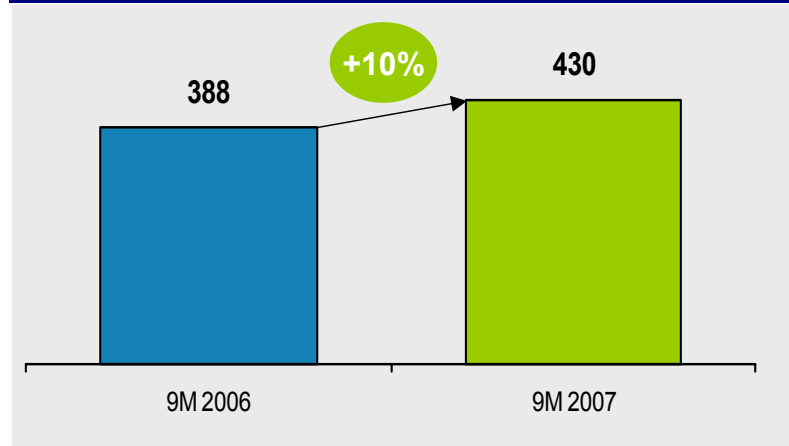
Litvínov (BU I) (kt)



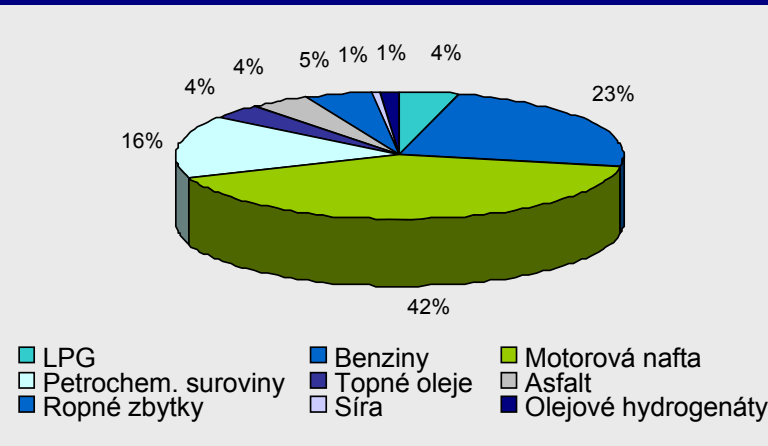
Kralupy (BU I) (kt)



Pardubice (PARAMO) (kt)



BU I Výtěžnost produktů (%)



Objem prodeje UNIPETROLU I

Vliv zářijové odstávky. Ve 3. čtvrtletí se výtěžnost PHM zvýšila na 61 %

	3Q 2006	2Q 2007	3Q 2007	meziročně	čtvrtletně
<i>kt</i>	1	2	3	4=3/1	5=3/2
BU I (UNIPETROL RAFINERIE) a PARAMO					
Benzin	270 912	232 165	218 825	-19%	-6%
Motorová nafta	450 472	418 377	375 412	-17%	-10%
Letecké palivo	27 348	20 725	25 732	-6%	+24%
LPG	29 337	24 750	27 211	-7%	+10%
Topné oleje	30 207	30 737	32 315	+7%	+5%
Asfalt	61 716	42 666	41 182	-33%	-3%
Primární benzin	161 215	207 260	159 581	-1%	-23%

Objem prodejů UNIPETROLU II

Polyolefiny si ve 3. čtvrtletí udržely dobré úrovně díky prodejům ze zásob

	3Q 2006	2Q 2007	3Q 2007	meziročně	čtvrtletně
<i>kt</i>	1	2	3	4=3/1	5=3/2
BU II (Monomery a agroprodukty)					
Etylén	38 294	51 415	32 265	-16%	-37%
Propylén*	14 459	10 767	5 487	-62%	-49%
Benzen	50 128	52 298	40 851	-19%	-22%
Močovina	44 330	45 118	42 406	-4%	-6%
Čpavek	39 167	39 242	31 281	-20%	-20%
Oxoalkoholy	11 103	15 949	11 756	6%	-26%
BU III (Polyolefiny)					
PE (HDPE)	74 699	69 328	69 858	-6%	+1%
PP	48 737	51 879	47 986	-2%	-8%

* Včetně propylénu z rafinérie (BU I)

Provozní údaje o rafinériích UNIPETROL

Vybrané hlavní provozní údaje

Provozní údaje*	3Q '05	4Q '05	2005	1Q '06	2Q '06	3Q '06	4Q '06	2006	1Q '07	2Q '07	3Q '07
Celkový prodej (kt)	1 400,0	1 319,8	5 164	1 186	1 366	1 513	1 354	5 418	1 366	1 468	1 267
prodej lehkých výrobků ¹⁾	919	854	3 367	813	941	1 015	914	3 683	906	994	865
prodej dalších rafinérských produktů	197	166	677	110	164	173	152	599	160	168	154
prodej petrochemických výrobků	235	249	928	213	200	274	240	926	257	261	192
prodej dalších výrobků	50	51	192	51	60	51	48	211	43	45	56
Objem zpracované ropy (Kt)	1 134	1 122	4 152	875	1 103	1 193	1 110	4 281	1 070	1 168	991
Využití kapacit ²⁾	81%	81%	75%	64%	80%	85%	79%	77%	78%	85%	71%
Výtěžnost lehkých produktů ³⁾	72%	71%	71%	73%	74%	73%	71%	73%	74%	70%	73%
Výtěžnost PHM ⁴⁾	59%	58%	56%	56%	59%	59%	57%	58%	59%	56%	61%

* Týká se pouze rafinérií UNIPETROL (51 % České rafinérské, 100 % PARAMO)

1) Benzin, motorová nafta, LTO, letecký benzin + suroviny pro etylénovou jednotku (primární benzin a propylén)

2) 51 % České rafinérské, 100 % PARAMO

3) Benzin, motorová nafta, LTO, letecký benzin (vážený průměr BU I a PARAMO)

4) Benzin, motorová nafta, LTO, LPG (vážený průměr BU I a PARAMO)

Rozvaha za celou skupinu

Konsolidovaná zkrácená rozvaha

V tis. Kč	30. září 2007 (neauditované)	31. prosince 2006 (po úpravě)
AKTIVA		
Stálá aktiva	37 074 753	39 781 307
Oběžná aktiva	30 259 693	32 098 850
Aktiva celkem	67 334 446	71 880 157
CELKOVÁ PASIVA		
Vlastní kapitál celkem	43 001 532	41 160 194
Dlouhodobé závazky celkem	6 696 774	8 099 446
Krátkodobé závazky celkem	17 636 140	22 620 517
Celková pasiva	67 334 446	71 880 157



Pro další informace se laskavě obraťte na:

Kancelář pro vztahy s investory

tel.: + 420 225 001 417

fax: + 420 225 001 447

e-mail: ir@UNIPETROL.cz

www.UNIPETROL.cz